




▲T30 W2-600W 750D -GF-BL ¥50,800 697H/脚650L チェア:リモン AC (P52)



●天板カラー

オーク天然木突板 木縁仕上げ

抗菌メラミン化粧板 木縁仕上げ



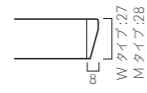
※実物の15×12cm角を約1/5に縮小して印刷しております。

T30



本物の木目が美しい2種類のオークから選べる
天然木突板タイプ (W)と、様々な樹種の木目柄から
選べるメラミンタイプ (M)のバリエーションです。

表面材：オーク突板(柎目)/Wタイプ
メラミン化粧板(抗菌機能付)/Mタイプ
縁材：オーク無垢材/W1, W2, M3, M5, M7, M8, M10
ブナ無垢材/M2, M4, M6



●天板サイズ

標準モデル

下記サイズはお値打ち価格です。

天板サイズ	天板価格
500×600	25,100
600×750	31,700
900×600	36,200
900×900	46,600
1200×750	53,400
○1500×900	77,900
600φ	36,200
750φ	52,100
900φ	60,400

○フラッシュ構造

VALUE SET

お値打ち価格の限定脚セット

天板サイズ	EV脚	IF・GF・XF脚	脚とのセット価格
500×600	EV400	GF 550L	43,900
600×750	EV450	GF 650L	50,800
900×600	EV520	XF 700L	55,600
900×900	EV550	GF 900L	71,600
1200×750	EV1 750	IF 650L	81,200
○1500×900	EV2 750	IF 650L	106,900
600φ	—	GF 550L	55,100
750φ	—	GF 650L	71,300
900φ	—	GF 750L	79,800

○フラッシュ構造



オーダー方法

T30 W1-600W 750D - EV-SI 450
① 天板カラー 10色からお選びください。
② 天板サイズを表からご指定ください。
③ 脚部をP371～お選びください。

セット例 ¥55,600
T30 W2-900W 600D - EV-SI 520
セット例 ¥43,900
T30 M7-500W 600D - GF-BL 550L
脚部カラー: 限定脚は2色 (SI・BL) からお選びください。


フリーサイズ価格表 50mm単位でオーダーできます。

D	W	~500	~600	~700	~800	~900	~1000	~1100	~1200	~1300	~1400	~1500	~1600	~1700	~1800	~1900	~2000
~500		33,800	35,400	39,800	41,500	49,200	54,200	56,400	58,300	72,900	74,900	76,500	79,600	81,500	84,200	86,000	89,000
~600		35,400	38,000	41,500	43,700	51,700	57,000	58,700	61,300	75,900	77,400	79,000	82,900	84,700	88,000	89,500	92,300
~700		41,500	43,300	52,700	54,500	60,000	69,100	70,800	72,900	89,000	90,800	93,300	95,600	97,100	102,600	121,800	124,500
~800		43,700	45,700	55,200	57,000	63,800	74,300	76,100	78,400	91,500	95,600	97,600	100,300	102,300	108,700	127,800	130,400
~900		45,900	47,900	57,300	59,300	65,600	76,500	79,000	82,200	95,600	100,300	103,600	106,400	111,800	115,300	134,400	137,000
~1000		57,000	59,000	65,300	67,500	81,000	84,500	88,200	91,700	111,800	120,000	122,300	124,300	128,000	134,600	150,300	153,600
~1100		58,700	60,500	66,900	69,400	82,900	88,200	93,300	97,800	116,300	122,500	125,500	128,000	131,600	139,200	155,100	158,600
~1200		60,300	62,500	69,100	71,100	87,000	92,700	101,600	103,800	118,800	126,500	129,600	131,900	138,600	145,900	162,400	165,900
φ		44,000	49,400	68,500	78,100	82,900	105,200	116,300	141,100								(単位:mm)

● 反り止めパーツ >> P.382, P.385 1500W以上の天板は脚タイプにより反り止めパーツが必要な場合があります。レグページでご確認ください。



▲T20 M3-600W 750D -GF-BL ¥40,500 700H/脚650L チェア:ボル1 DG-B (P182)



●天板カラー



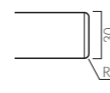
※実物の15×12cm角を約1/5に縮小して印刷しております。
※エッジはメラミン化粧板と同柄の抗菌ABS樹脂です。

T20



全ての外装材に抗菌機能を備えた衛生的な完全抗菌モデル。
角が丸くなっているので安全性にも優れています。
豊かな木目とホワイトのメラミンから選べます。

表面材：メラミン化粧板(抗菌機能付)
縁材：ABS樹脂(抗菌機能付)
裏面：抗菌シート貼り
コーナー:30R



●天板サイズ

標準モデル

下記サイズはお値打ち価格です。

天板サイズ	天板価格
500×600	18,700
600×750	23,100
900×600	24,400
900×900	29,800
1200×750	38,100
○1500×900	51,700
○1800×900	53,900
600φ	21,500
750φ	35,200
900φ	37,400

○フラッシュ構造

VALUE SET

お値打ち価格の限定脚セット

天板サイズ	EV脚	IF・GF・XF脚	脚とのセット価格
500×600	EV400	GF 550L	37,600
600×750	EV450	GF 650L	42,200
900×600	EV520	XF 700L	43,800
900×900	EV550	GF 900L	54,900
1200×750	EV1 750	IF 650L	65,900
○1500×900	EV2 750	IF 650L	80,700
○1800×900	—	IF 650L	84,200
600φ	—	GF 550L	40,300
750φ	—	GF 650L	54,300
900φ	—	GF 750L	56,800

○フラッシュ構造



オーダー方法

T20 M2-1500W 750D - IF-SI
① 天板カラーを8色からお選びください。
② 天板サイズを表からご指定ください。
③ 脚部をP371～お選びください。

セット例 ¥40,500
T20 M4-600W 750D - EV-BL 450
セット例 ¥52,600
T20 M2-750φ - GF-SI 650L
脚部カラー: 限定脚は2色 (SI・BL) からお選びください。

フリーサイズ価格表 50mm単位でオーダーできます。

D	W	~500	~600	~700	~800	~900	~1000	~1100	~1200	~1300	~1400	~1500	~1600	~1700	~1800	~1900	~2000	~2100
~500		18,800	19,400	22,200	22,900	25,500	28,100	28,700	30,700	39,300	40,200	40,700	41,700	42,200	43,100	47,400	48,000	48,800
~600		19,400	20,000	23,200	23,800	26,400	28,900	29,600	31,600	40,500	41,000	41,900	42,800	43,500	44,300	49,600	50,300	51,200
~700		22,700	23,300	28,700	29,600	30,400	37,400	39,400	40,000	47,600	48,500	49,300	51,000	51,900	52,800	73,600	74,500	75,100
~800		23,300	24,200	29,600	30,400	31,200	39,400	40,300	41,100	48,700	50,400	51,400	52,100	53,100	53,900	75,800	76,700	77,600
~900		24,300	25,200	30,400	31,200	32,200	40,700	41,600	43,500	50,700	51,600	53,600	54,500	55,200	56,200	78,100	78,900	79,300
~1000		28,100	28,900	34,200	36,300	40,700	45,000	47,000	47,700	65,800	67,000	67,800	68,600	70,600	71,400	79,200	80,100	82,000
~1100		28,700	29,600	35,200	37,100	41,600	48,000	48,800	50,100	67,000	67,800	68,600	69,900	71,800	72,700	80,300	82,300	83,400
~1200		29,600	30,500	36,900	38,100	43,500	48,800	50,100	50,900	67,800	69,000	71,000	71,800	74,000	74,800	82,500	85,800	86,700
φ		20,200	24,200	30,900	37,400	39,600	48,700	52,900	55,100									(単位:mm)

● 反り止めパーツ >> P.382, P.385 1500W以上の天板は脚タイプにより反り止めパーツが必要な場合があります。レグページでご確認ください。