

空間づくりのアイデア

“会話をうながす”テーブルのカタチ

コミュニケーションの硬さと柔らかさは、視覚情報によっても活性化されます。大きなサイズのテーブルは、安心感や落ち着きをうながし、有機的な形状のテーブルは、使う人の感覚さえも柔らかくします。

1 ビッグサイズ

大きなサイズのテーブルは、大人数での利用はもちろん、1~2人での利用にも最適。空間のアイコンとして、多目的なふるまいを許容する形状と言えます。

テーブル:T18 3N - EV2-BL
(4200W 1200D 718H 2枚連結特注) / P315

2 有機的な形状


ラーニングcommonsなどの開放的な学習空間では、チーム内の空気づくりが重要。有機的な形状のテーブルはざくばらんな会話を活性化させる役割を果たします。

テーブル:T20 M1/M2 - MD-SI
(1100W 1000D 720H 変形・1700W 1150D 720H 変形・2100W 1150D 720H 変形) / P313

3 長方形

ガラスで覆われた個室のミーティングルームには、シンプルな長方形テーブルが最適。理性的で落ち着いた会話を促進します。

テーブル:T22 3N - LD-DG
(1800W 900D 718H) / P320



How to choose TABLE SHAPE

3


2

1



▲T18 MN - 600W 750D - GV-SI ¥49,400 700H/脚640L チェア:クラルス1 DB (P111)

●天板カラー

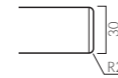


T18



木製チェアの塗装色に対応し、コーディネートの一掃感を図れるメラミン化粧板のABS樹脂エッジ仕上げ。角がシャープでシンプルな低価格モデルです。

表面材:メラミン化粧板
縁材:ABS樹脂



●天板サイズ

■よく使われる天板サイズ

天板サイズ	天板価格	天板サイズ	天板価格	天板サイズ	天板価格
500×600	18,700	900×900	28,500	1500×900	52,300
600×750	22,900	1200×750	35,400	1800×900	56,100
900×600	23,700	1200×800	35,400	600φ	20,800
800×800	28,100	1500×800	45,100	900φ	36,300

●脚部の組み合わせ例



T18 5N-1200W 750D - EV1-SI
¥69,100 700H/脚750x450
天板:¥35,400
脚部:¥33,700 > P372

T18 MN-1200W 750D - IF-SI
¥67,100 700H/脚650L
天板:¥35,400
脚部:¥31,700 > P378

T18 MW-600φ - QV-MB
¥50,700 650H/脚400φ
天板:¥20,800
脚部:¥29,900 > P373

オーダー方法

T18 3N-1200W 750D - IF-SI
① 天板カラー ② 天板サイズ ③ 脚部

① 天板カラーを7色からお選びください。
② 天板サイズを表からご指定ください。
③ 脚部をP371~お選びください。

フリーサイズ価格表

D \ W	~500	~600	~700	~800	~900	~1000	~1100	~1200	~1300	~1400	~1500	~1600	~1700	~1800	~1900	~2000	~2100
~500	16,100	17,600	18,800	20,700	21,700	22,700	23,800	25,100	26,200	27,500	29,800	30,400	32,900	33,600	50,100	52,100	52,900
~600	18,700	20,000	21,000	23,200	23,700	26,000	27,200	28,300	29,200	31,800	33,400	34,900	36,000	37,300	51,000	52,700	53,600
~700	20,400	21,000	24,100	25,300	26,700	27,900	29,500	31,100	32,700	34,400	36,200	38,000	39,900	42,100	57,900	60,400	69,500
~800	21,600	22,900	25,300	28,100	28,400	33,400	35,300	35,400	38,600	43,000	45,100	47,500	47,700	49,700	66,900	69,000	71,700
~900	24,300	25,200	27,800	28,400	28,500	37,200	41,400	43,200	44,000	48,100	52,300	53,200	54,800	56,100	69,500	71,700	73,900
~1000	28,100	28,900	31,400	34,500	36,300	39,700	42,000	45,000	47,400	49,900	52,500	55,200	58,300	61,200	72,600	74,800	76,500
~1100	28,700	29,600	35,200	37,100	41,400	42,000	45,400	50,100	53,400	56,200	59,200	62,400	65,300	69,100	77,000	80,200	80,400
~1200	29,600	30,500	36,900	38,100	45,100	49,600	50,100	54,500	59,100	64,200	68,100	70,500	71,900	73,700	77,800	80,900	83,300
φ	18,600	20,800	25,700	33,400	36,300	56,500	57,800	58,900									

全サイズが価格・納期に優れたベストモデル value PRICE & DELIVERY

※フラッシュ構造をご希望の場合は担当者までご相談ください。(単位mm)

● 反り止めパーツ >> P382, P385 1500W以上の天板は脚タイプにより反り止めパーツが必要な場合があります。レグページでご確認ください。