





▲T31 MX - 600W 750D - GM-BL ¥50,600 729H/脚650L チェア:ホノMK (P150)



●天板カラー



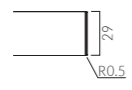
NEW

T31



従来のMDF芯材に比べ60%近くまで軽量化したモデル。  
抗ウイルス機能付きの艶の無いリアルな木目のメラミンは、  
質感と機能性を備えながら、低価格を実現しています。

表面材:メラミン化粧板(抗ウイルス・耐指紋仕様)  
縁材:ABS樹脂  
裏面:バッカー貼り仕上げ  
コーナー:10R



●天板サイズ

■よく使われる天板サイズ

天板サイズ	天板価格	天板サイズ	天板価格	天板サイズ	天板価格
600×750	33,800	1200×800	58,400	1600×900	91,600
800×800	50,500	1200×1200	89,400	1800×900	101,200
900×900	51,900	1500×800	79,800	900 φ	64,500
1200×750	58,400	1500×900	87,000	1200 φ	94,200

●脚部の組み合わせ例



T31 ML-600W 750D - GM-GL ¥50,600 729H/脚650L 天板:¥33,800 脚部:¥16,800  
T31 MN-600W 750D - GM-BL ¥50,600 729H/脚650L 天板:¥33,800 脚部:¥16,800  
T31 MX-1200W 750D - EV1-SI ¥92,100 699H/脚750×450 天板:¥58,400 脚部:¥33,700

オーダー方法

T31 ML-1300W 750D - MC  
① 天板カラー ② 天板サイズ ③ 脚部  
①天板カラー4色からお選びください。  
②天板サイズを表からご指定ください。  
③脚部をP371~お選びください。

フリーサイズ価格表 50mm単位でオーダーできます。

全サイズが価格・納期に優れたベストモデル value PRICE & DELIVERY


D	W	~500	~600	~700	~800	~900	~1000	~1100	~1200	~1300	~1400	~1500	~1600	~1700	~1800	~1900	~2000	~2100
~500	27,300	28,900	35,000	37,700	38,400	45,800	48,000	53,000	64,200	64,900	67,900	71,300	84,200	87,000	92,300	98,000	101,800	
~600	28,300	30,000	35,900	38,800	39,400	47,500	49,800	55,200	65,800	66,800	69,900	73,500	86,100	88,800	95,400	100,800	102,700	
~700	32,900	33,100	43,700	47,200	47,900	52,700	55,200	57,800	71,300	72,500	75,700	79,800	91,200	94,300	112,300	118,800	151,600	
~800	33,300	33,800	46,800	50,500	51,800	57,500	58,000	58,400	75,000	76,100	79,800	83,900	95,200	98,100	124,900	131,900	152,400	
~900	37,600	39,400	47,900	51,800	51,900	60,000	62,900	69,700	83,300	84,500	87,000	91,600	100,800	101,200	131,600	138,800	159,400	
~1000	45,800	48,500	53,700	59,600	60,000	71,700	75,700	83,900	92,300	94,100	98,800	104,000	114,700	118,300	149,600	158,200	167,300	
~1100	48,000	50,900	56,500	62,700	62,900	75,700	77,100	85,000	97,200	98,800	103,500	109,100	120,600	124,500	167,100	175,800	179,000	
~1200	53,000	56,500	62,700	69,400	69,700	83,900	85,000	89,400	105,700	106,900	108,800	114,700	126,600	130,700	176,200	179,500	184,000	
φ	36,700	40,800	50,600	59,600	64,500	82,200	87,900	94,200										

(単位:mm)


➤ 反り止めパーツ >>P382、P385 1500W以上の天板は脚タイプにより反り止めパーツが必要な場合があります。レッグ頁でご確認ください。



▲T25 MN-1500W 900D - LG-5N ¥146,800 700H チェア:マルト5N (P82)



●天板カラー



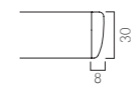
NEW 抗ウイルス製品

T25



コーナーに丸みをもたせたソフトな手触り。  
3層構造のソフトエッジを使用しており、  
意匠性と安全性を併せ持つ天板です。

表面材:メラミン化粧板(抗ウイルス・耐指紋仕様)  
縁材:塩ビソフトエッジ  
裏面:抗菌シート貼り  
コーナー:35R



●天板サイズ

標準モデル

下記サイズはお値打ち価格です。

天板サイズ	天板価格	天板サイズ	天板価格	天板サイズ	天板価格
500×600	26,500	1200×750	55,200	φ1800×900	80,100
600×750	32,500	1500×750	70,600	600 φ	24,600
900×600	37,100	φ1500×900	75,600	750 φ	38,400
900×900	44,400	φ1600×900	76,900	900 φ	40,200

○フラッシュ構造

○フラッシュ構造

●脚部の組み合わせ例



T25 MN-1200W 750D - MD-NA ¥80,700 720H 天板:¥55,200 脚部:¥25,500  
T25 MN-900W 900D - GF-BL ¥72,100 700H/脚900L 天板:¥44,400 脚部:¥27,700  
T25 MD-1200W 750D - MB-1N ¥91,200 700H 天板:¥55,200 脚部:¥36,000

オーダー方法

T25 MN-1200W 750D - MD-SI  
① 天板カラー ② 天板サイズ ③ 脚部  
①天板カラー2色からお選びください。  
②天板サイズを表からご指定ください。  
③脚部をP371~お選びください。

フリーサイズ価格表 50mm単位でオーダーできます。

D	W	~500	~600	~700	~800	~900	~1000	~1100	~1200	~1300	~1400	~1500	~1600	~1700	~1800	~1900	~2000	~2100	~2200	~2300	~2400
~500	31,000	32,700	37,300	38,800	44,100	47,300	49,300	50,500	66,900	68,100	69,700	71,400	72,900	74,100	80,600	82,500	83,800	89,000	90,200	92,300	
~600	32,700	33,900	38,800	40,400	45,700	49,300	50,800	51,600	68,400	70,000	71,600	73,200	74,800	76,000	86,100	88,000	89,300	90,900	92,400	93,700	
~700	38,300	39,800	48,300	49,800	51,500	65,700	67,100	68,800	78,100	79,800	81,300	86,600	88,100	89,300	126,100	127,600	129,100	130,800	132,000	143,900	
~800	39,800	41,400	49,800	51,800	53,100	67,100	68,800	70,300	80,100	85,300	86,800	88,400	90,000	91,600	127,900	129,500	140,500	142,300	144,400	146,300	
~900	41,100	42,800	51,500	53,100	54,700	68,800	70,300	72,300	85,300	86,800	93,000	94,600	95,000	98,600	138,900	140,800	142,600	144,800	146,600	148,400	
~1000	47,300	49,300	57,900	59,400	68,800	75,500	81,100	82,600	112,100	113,700	115,300	117,300	127,700	129,600	141,400	143,200	145,400	164,000	166,100	168,300	
~1100	49,300	50,800	59,400	60,900	70,300	81,100	82,600	84,200	113,700	115,600	126,300	128,000	129,800	131,700	143,400	162,300	164,500	166,500	169,200	171,400	
~1200	50,500	52,000	60,900	62,600	72,300	82,600	84,200	85,700	115,600	126,300	128,000	130,100	132,000	133,800	162,700	164,900	167,000	169,600	171,800	174,400	
φ	28,400	30,400	44,600	47,300	49,500	70,100	76,100	79,000													

(単位:mm)

➤ 反り止めパーツ >>P382、P385 1500W以上の天板は脚タイプにより反り止めパーツが必要な場合があります。レッグ頁でご確認ください。