


KT-782




KT-782 (NA)
天板: 突板/ブナ柾目
面材: ブナ



KT-782 (BR)
天板: 突板/ブナ柾目
面材: ブナ

断面形状および仕様
厚み: 30mm (木ブチ)



※ランプB P190をご覧ください。

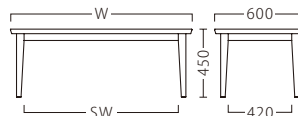


KT-782

(NA)	(BR)	価格	サイズ (W)	脚内寸 (SW)
KT782 (NA) -2	KT782 (BR) -2	104,000	1200	1020
-1	-1	79,800	600	420

脚部: 上50角 (下30角) ブナ

組立式



KT-775



KT-775 (NA) NEW
天板: 突板/アッシュ柾目
面材: 突板/アッシュ



KT-775 (BR)
天板: 突板/アッシュ柾目
面材: 突板/アッシュ



KT-775 (BL) NEW
天板: 突板/アッシュ柾目
面材: 突板/アッシュ

断面形状および仕様
厚み: 30mm (共巻き)



※ノファン P192をご覧ください。

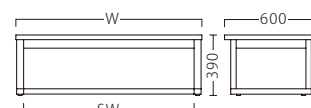


KT-775

(NA)	(BR)	(BL)	価格	サイズ (W)	脚内寸 (SW)
KT775 (NA) -2	KT775 (BR) -2	KT775 (BL) -2	136,200	1200	1100
-1	-1	-1	86,200	600	500

脚部: アッシュ・AJ付

組立式



※価格は全て、税抜き表記です。 ※1台1台使用材の特性により、色の濃淡や表情に差が生じます。