



モエリス M ¥105,700
 張材:レザー・C-38 (No.1.9) 脚:木脚・CM9703
 モエリス TM1 ¥73,000
 張材:レザー・C-38 (No.1) 脚:木脚・CM9703



モエリスN (パネル専用タイプ) 張材:布地・C-53 (アイボリー) 脚:台輪・BR
 PA9500・AR、AL、PA9600・550 張材:布地・B-36 (グレー)
 セット価格:¥378,900 テーブル:T13 MW・450φ・SS-SI (P321)

モエリス MOERIS



木脚仕様

脚:ラバーウッド無垢 (H65)
 ボルト径W3/8



M
一人掛

張地ラング

A	97,800
B	102,300
C	105,700
D	108,000
E	117,200
F	127,400



N
二人掛

張地ラング

A	140,300
B	147,000
C	152,500
D	156,300
E	170,900
F	187,400



E
三人掛

張地ラング

A	181,300
B	190,400
C	197,800
D	202,800
E	222,400
F	244,600



TM
サイドテーブル

張地ラング

A	65,300
B	69,600
C	73,000
D	75,300
E	84,400
F	94,800

肘



WL/WR
左肘/右肘

張地ラング

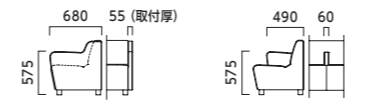
A	35,300
B	39,500
C	43,000
D	45,300
E	54,600
F	64,900



H
中間肘

張地ラング

A	13,500
B	15,400
C	16,900
D	17,900
E	22,000
F	26,700



※肘パーツご注文の際は本体と合わせてご指定ください。左肘・右肘は片側のみの価格です。左右をご指定ください。

台輪仕様

台輪表面材:化粧板 (65H)



M
一人掛

張地ラング

A	118,400
B	122,700
C	126,100
D	128,400
E	137,500
F	147,800



N
二人掛

張地ラング

A	167,500
B	174,200
C	179,700
D	183,400
E	198,100
F	214,600



E
三人掛

張地ラング

A	218,800
B	227,900
C	235,300
D	240,300
E	259,900
F	282,100



TM
サイドテーブル

張地ラング

A	85,700
B	90,000
C	93,400
D	95,700
E	104,800
F	115,200

テーブル天板
 2タイプからお選びください。
 表面材・メラミン化粧板
 縁材・ABS樹脂 厚30t

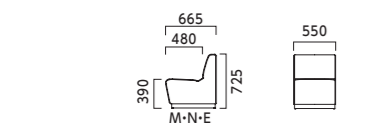


オプションパーツ

ジョイントパーツ



木脚用 ¥2,900 (1セット)
 使用していない時は折りたたんで収納できます。
 台輪用 PJ2002 ¥2,100 (1個)



※この製品は張地を横方向に加工しております。

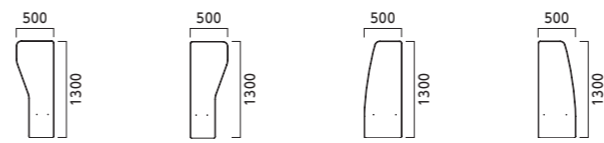
モエリス・バンに取り付けるパネルシリーズ ※モエリス・バンは、パネル取付用の専用仕様になりますので、パネルとセットでご指定ください。



PA9500

サイドパネル (パネル厚:30t)

AR 右用	AL 左用	BR 右用	BL 左用
張地ラング	張地ラング	張地ラング	張地ラング
A 45,400	A 45,400	A 45,400	A 45,400
B 49,200	B 49,200	B 49,200	B 49,200
C 52,200	C 52,200	C 52,200	C 52,200
D 54,100	D 54,100	D 54,100	D 54,100
E 62,100	E 62,100	E 62,100	E 62,100
F 71,100	F 71,100	F 71,100	F 71,100




※AR・AL、BR・BLは共に、モエリスとバンに指定できます。



モエリスはM・N・Eタイプからお選びください。 >>P272
 ●標準仕様よりSHとH寸法が40mm高くなります。
 (SH・430mm、H・765mm)



バンはD・Eタイプからお選びください。 >>P288-289



ソファとパネルの
 取り付けについて
 ベンチ側面と背面に
 ボルトで固定します。

取付加工費
 ¥4,400 (~W900)
 ¥6,600 (W910~1800)

※モエリス・バン以外のイスへの取り付けについては、担当者までお問い合わせください。

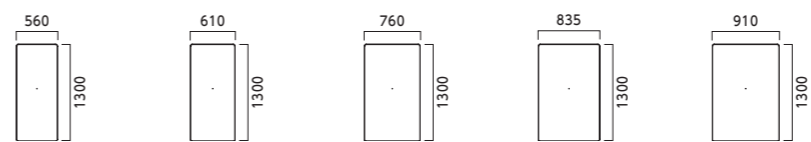


パネル同士はファスナーで
 ジョイントできます。

PA9600

バックパネル (パネル厚:30t)

550	600	750	825	900
張地ラング	張地ラング	張地ラング	張地ラング	張地ラング
A 42,400	A 46,900	A 48,200	A 50,400	A 52,300
B 47,100	B 52,400	B 53,800	B 56,200	B 57,800
C 50,300	C 56,800	C 58,200	C 60,500	C 62,200
D 52,600	D 59,900	D 61,200	D 63,600	D 65,100
E 61,600	E 71,600	E 72,800	E 75,400	E 77,000
F 71,500	F 85,100	F 86,000	F 88,700	F 90,200



※バックパネルのみのご使用はできません。必ずサイドパネルをセットでご使用ください。

サイズオーダータイプ

バックパネルのW寸法が自由にご指定いただけます。
 (指定可能サイズ:450~900)

OM-□□□

張地ラング	A	B	C	D	E	F
	56,100	61,700	66,200	69,200	81,300	95,000

ソファとの組み合わせについて

ソファW	PA9600のサイズと枚数
W550	550 × 1枚
W600	600 × 1枚
W750	750 × 1枚
W900	900 × 1枚
W1100	550 × 2枚
W1200	600 × 2枚
W1500	750 × 2枚
W1650	825 × 2枚
W1800	900 × 2枚

バックパネルのサイズオーダーについて

●サイズオーダータイプW欄はソファのW寸法でご指定ください
 (ソファW1000の場合はOM-500を2枚ご指定ください。)

