

GR

NEW

スチール

屋外使用可



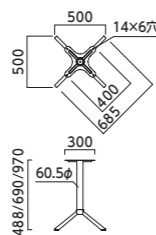
※屋外でご使用の場合はTB3300-3319 (P327) と組み合わせてください。

ベース: スチール・アジャスター付 (耐候性粉体塗装仕上げ・ダークグレー) ポール: スチール丸パイプ (耐候性粉体塗装仕上げ・ダークグレー)

ダークグレー

品番	適応天板サイズ	カラー	価格
GR 685L (H488)	円形: ~800φ 正方形: ~650□	ダークグレー	40,400
GR 685L (H690)	長方形: ~600×750		44,700
GR 685L (H970)	円形: ~750φ 正方形: ~600□		52,100

脚仕上げ高 (H)
488
690
970



GF

ステンレス

屋外用



※GFシリーズのポールと受板をステンレス仕様にした屋外対応モデルです。天板はT13 (P321)・TB3300-3319 (P327) と組み合わせてご使用ください。

ベース: アルミ・アジャスター付 (S:BL:粉体塗装仕上げ) ポール: ステンレス丸パイプ (PO・SI:ヘアライン仕上げ BL:粉体塗装仕上げ・ブラック)

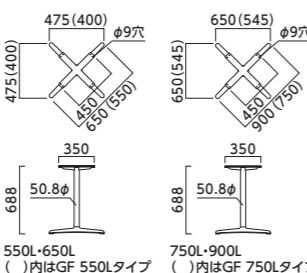
研磨仕上げ

シルバー

ブラック

品番	適応天板サイズ	カラー	価格
GF-PO-S 550L	円形: ~700φ 正方形: ~600□	研磨仕上げ	38,200
GF-SI-S 550L		シルバー	
GF-BL-S 550L		ブラック	
GF-PO-S 650L	円形: ~800φ 正方形: ~650□ 長方形: ~600×750	研磨仕上げ	38,400
GF-SI-S 650L		シルバー	
GF-BL-S 650L		ブラック	
GF-PO-S 750L	円形: ~900φ 正方形: ~800□	研磨仕上げ	38,600
GF-SI-S 750L		シルバー	
GF-BL-S 750L		ブラック	
GF-PO-S 900L	円形: ~1000φ 正方形: ~900□	研磨仕上げ	43,700
GF-SI-S 900L		シルバー	
GF-BL-S 900L		ブラック	

脚仕上げ高 (H)
688



XF

ステンレス

屋外用



※XFシリーズのポールと受板をステンレス仕様にした屋外対応モデルです。天板はT13 (P321)・TB3300-3319 (P327) と組み合わせてご使用ください。

ベース: アルミ・アジャスター付 (S:粉体塗装仕上げ, BL:塗装・ナシ地仕上げ) ポール: ステンレス丸パイプ (PO・SI:ヘアライン仕上げ/BL:粉体塗装仕上げ・ブラック)

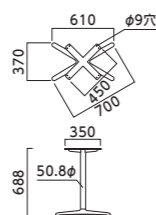
研磨仕上げ

シルバー

ブラック

品番	適応天板サイズ	カラー	価格
XF-PO-S 700L	長方形: ~900×600	研磨仕上げ	38,600
XF-SI-S 700L		シルバー	
XF-BL-S 700L		ブラック	

脚仕上げ高 (H)
688



LVL ローテーブル用レッグ

NEW

スチール

屋外使用可



※屋外でご使用の場合はTB3300-3319 (P327) と組み合わせてください。

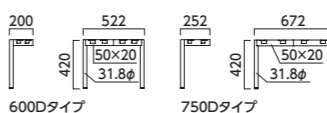
ポール: スチール丸パイプ (耐候性粉体塗装仕上げ・ブラック)・アジャスター付き

ブラック

600・750

品番	適応天板サイズ	カラー	価格
LVL (600D)	円形: 900φ 長方形: 600~1800W 600D	ブラック	56,000
LVL (750D)	円形: 900φ 長方形: 600~1800W 750D		58,800

脚仕上げ高 (H)
420



900

品番	適応天板サイズ	カラー	価格
LVL (900D)	円形: 900φ 長方形: 600~1800W 900D	ブラック	60,400

脚仕上げ高 (H)
420



LV

NEW

スチール

屋外使用可



※屋外でご使用の場合はTB3300-3319 (P327) と組み合わせてください。

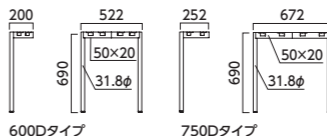
ポール: スチール丸パイプ (耐候性粉体塗装仕上げ・ブラック)・アジャスター付き

ブラック

600・750

品番	適応天板サイズ	カラー	価格
LV (600D)	円形: 900φ 長方形: 600~1800W 600D	ブラック	58,000
LV (750D)	円形: 900φ 長方形: 600~1800W 750D		61,600

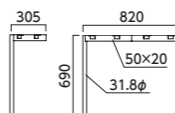
脚仕上げ高 (H)
690



900

品番	適応天板サイズ	カラー	価格
LV (900D)	円形: 900φ 長方形: 600~1800W 900D	ブラック	63,200

脚仕上げ高 (H)
690



反り止めパーツ ▶ P361

1500W以上の天板に使用の場合は、反り止めパーツをご使用ください。 ※LVL・LVには反り止めパーツを2本ご使用ください。

③塗装カラーをお選びください。 ④作成したいテーブルの高さに応じて、各製品の「脚仕上げ高 (H)」をお選びください。