

菊

きく

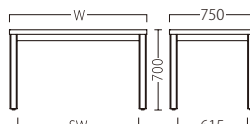


菊テーブル

(白木)	(茶)	(黒)	価格	サイズ (W)	脚内寸 (SW)
65324-3	65325-3	65326-3	95,400	1500	1365
-2	-2	-2	78,600	1200	1065
-1	-1	-1	57,200	600	465

脚部：ラバーウッド(62角)・AJ付

組立式



蓮

はす

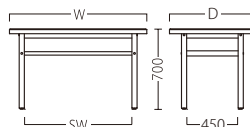


蓮テーブル

(白木)	(茶)	(黒)	価格	サイズ (W×D)	脚内寸 (SW)
65315-6	65316-6	65317-6	111,400	1500×750	1200
-5	-5	-5	85,400	1200×750	940
-4	-4	-4	55,400	600×750	430
-3	-3	-3	68,200	1050×600	840
-2	-2	-2	62,800	900×600	705
-1	-1	-1	50,600	600×600	430

脚部：天然木(45角)・AJ付

組立式



椿

つばき



椿テーブル

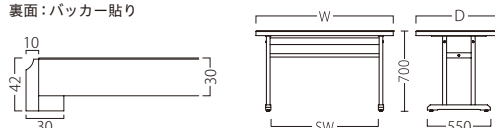
(白木)	(茶)	(黒)	価格	サイズ (W×D)	脚内寸 (SW)
65321-6	65322-6	65323-6	110,400	1500×750	1240
-5	-5	-5	84,800	1200×750	940
-4	-4	-4	55,000	600×750	430
-3	-3	-3	67,800	1050×600	840
-2	-2	-2	62,600	900×600	705
-1	-1	-1	50,200	600×600	430

脚部：天然木・AJ付

※価格は全て、税抜き表記です。

断面形状および仕様
厚み：30mm(見附42mm)木ブチ
裏面：パッカー貼り

組立式





(白木)

天板：メラミン化粧板/JC-170K



(茶)

天板：メラミン化粧板/TJ-301KQ98



(黒)

天板：メラミン化粧板/TJ-88KQ98

断面形状および仕様
厚み：40mm (木口塗装)



組立式



菊座卓


(白木)	(茶)	(黒)	価格	サイズ(W)	脚内寸(SW)
65327-3	65328-3	65329-3	80,400	1500	1365
-2	-2	-2	68,600	1200	1065
-1	-1	-1	45,600	600	465

脚部：ラバーウッド(62角)




(白木)

天板：メラミン化粧板/JC-170K
面材：アッシュ



(茶)

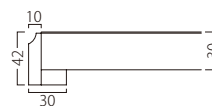
天板：メラミン化粧板/TJ-301KQ98
面材：アッシュ



(黒)

天板：メラミン化粧板/TJ-88KQ98
面材：アッシュ

断面形状および仕様
厚み：30mm (見附42mm) 木ブチ
裏面：パッカー貼り



組立式



蓮座卓


(白木)	(茶)	(黒)	価格	サイズ(W×D)	脚内寸(SW×SD)
65318-7	65319-7	65320-7	127,400	1800×750	1500×500
-6	-6	-6	110,400	1500×750	1250×500
-5	-5	-5	81,800	1200×750	940×500
-4	-4	-4	50,200	600×750	400×500
-3	-3	-3	63,200	1050×600	840×400
-2	-2	-2	57,600	900×600	705×400
-1	-1	-1	45,000	600×600	400×400

脚部：ラバーウッド(62角)



(白木)

天板：メラミン化粧板/JC-170K
面材：アッシュ



(茶)

天板：メラミン化粧板/TJ-301KQ98
面材：アッシュ



(黒)

天板：メラミン化粧板/TJ-88KQ98
面材：アッシュ

※価格は全て、税抜き表記です。 ※1台1台使用材の特性により、色の濃淡や表情に差が生じます。 ※掲載しているメラミン化粧板が廃番の際は、同等品にて対応させていただきます。