




TABLE LEG 対立脚




天板サイズ W	フレーム(芯々) W	PL-A(SI)	PL-A(BL)	PL-A(CR)
C) 1800 (補助金具付)	1715 (1665)	PL-A(SI) -C ¥60,400	PL-A(BL) -C ¥60,400	PL-A(CR) -C ¥72,200
B) 1500 (補助金具付)	1415 (1365)	-B ¥55,800	-B ¥55,800	-B ¥67,400
A) 1200	1115 (1065)	-A ¥49,400	-A ¥49,400	-A ¥61,000

※金物高さをご指定ください。(金物高さ700mmまで)
※ベースの奥行は、400・500よりご指定ください。
※対応する天板奥行は、400～600です。

脚部：シルバー塗装・アジャスター付 **組立式**

脚部：クロム塗装・アジャスター付 **組立式**

脚部：クロームメッキ・アジャスター付 **組立式**
※受座と貫は、シルバー塗装です。



天板サイズ W	フレーム(芯々) W	PL-B(SI)	PL-B(BL)	PL-B(CR)
C) 1800 (補助金具付)	1715 (1665)	PL-B(SI) -C ¥82,000	PL-B(BL) -C ¥82,000	PL-B(CR) -C ¥95,200
B) 1500 (補助金具付)	1415 (1365)	-B ¥75,200	-B ¥75,200	-B ¥88,200
A) 1200	1115 (1065)	-A ¥67,000	-A ¥67,000	-A ¥79,800

※金物高さをご指定ください。(金物高さ1000mmまで)
※ベースの奥行は、400・500よりご指定ください。
※対応する天板奥行は、400～600です。

脚部：シルバー塗装・アジャスター付 **組立式**

脚部：クロム塗装・アジャスター付 **組立式**

脚部：クロームメッキ・アジャスター付 **組立式**
※受座と貫は、シルバー塗装です。



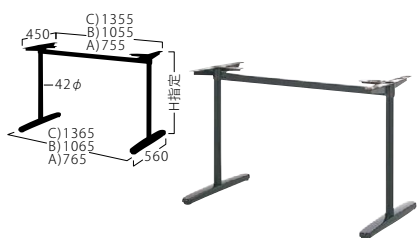
天板サイズ W	フレーム(芯々) W	PL-C(SI)	PL-C(BL)	PL-C(CR)
C) 1800 (補助金具付)	1665 (1600)	PL-C(SI) -C ¥67,600	PL-C(BL) -C ¥67,600	PL-C(CR) -C ¥78,600
B) 1500	1365 (1300)	-B ¥59,800	-B ¥59,800	-B ¥70,600
A) 1200	1065 (1000)	-A ¥57,000	-A ¥57,000	-A ¥67,800

※金物高さをご指定ください。(金物高さ700mmまで)
※ベースの奥行は、400・550・650よりご指定ください。
※対応する天板奥行は、400～900です。

脚部：シルバー塗装・アジャスター付 **組立式**

脚部：クロム塗装・アジャスター付 **組立式**

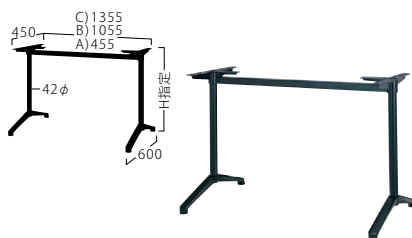
脚部：クロームメッキ・アジャスター付 **組立式**
※受座と貫は、シルバー塗装です。



天板サイズ W x D	フレーム(芯々) W	PL-D(BL)
C) 1500 x 750	1365 (1300)	PL-D(BL) -C ¥45,400
B) 1200 x 750	1065 (1000)	-B ¥43,400
A) 900 x 600	765 (700)	-A ¥41,600

ベース：アルミ合金クロム塗装・アジャスター付
ポール：クロム塗装 **組立式**

※金物高さをご指定ください。(金物高さ700mmまで)



天板サイズ W x D	フレーム(芯々) W	PL-E(BL)
C) 1500 x 750	1355 (1300)	PL-E(BL) -C ¥46,000
B) 1200 x 750	1055 (1000)	-B ¥44,000
A) 600 x 750	455 (400)	-A ¥42,000

ベース：アルミ合金クロム塗装・アジャスター付
ポール：クロム塗装 **組立式**



天板サイズ W x D	フレーム W	PL-F(BL)
B) 600 x 750	520	PL-F(BL) -B ¥32,000
A) 600 x 600	520	-A ¥30,000

脚部：クロム塗装・アジャスター付
高さ：680

※価格は全て、税抜き表記です。